


# ISTRUZIONI OPERATIVE PER I COLLOQUI (docenti)

I colloqui si terranno in video incontro su Google Meet. (<https://meet.google.com/>)

Per l'accesso all'applicazione Google Meet, si chiede di eseguire la seguente procedura:

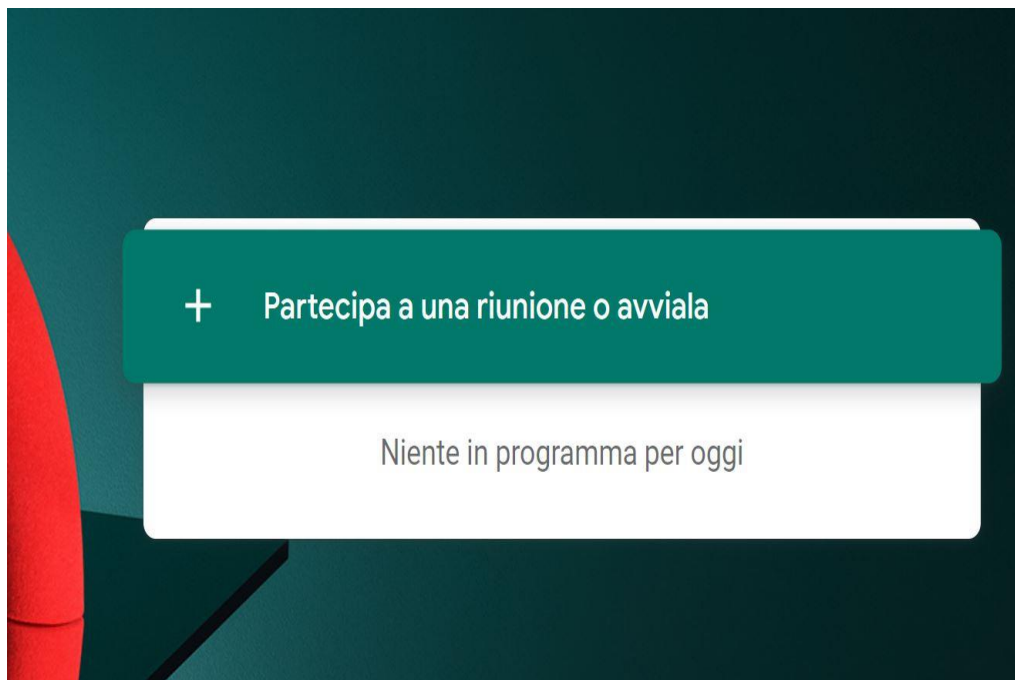
1 - Scrivere <https://meet.google.com/> nella barra indirizzi del browser oppure entrare nella GSuite dell'Istituto e cercare l'applicazione MEET

cliccando sui 9 pallini in alto a destra



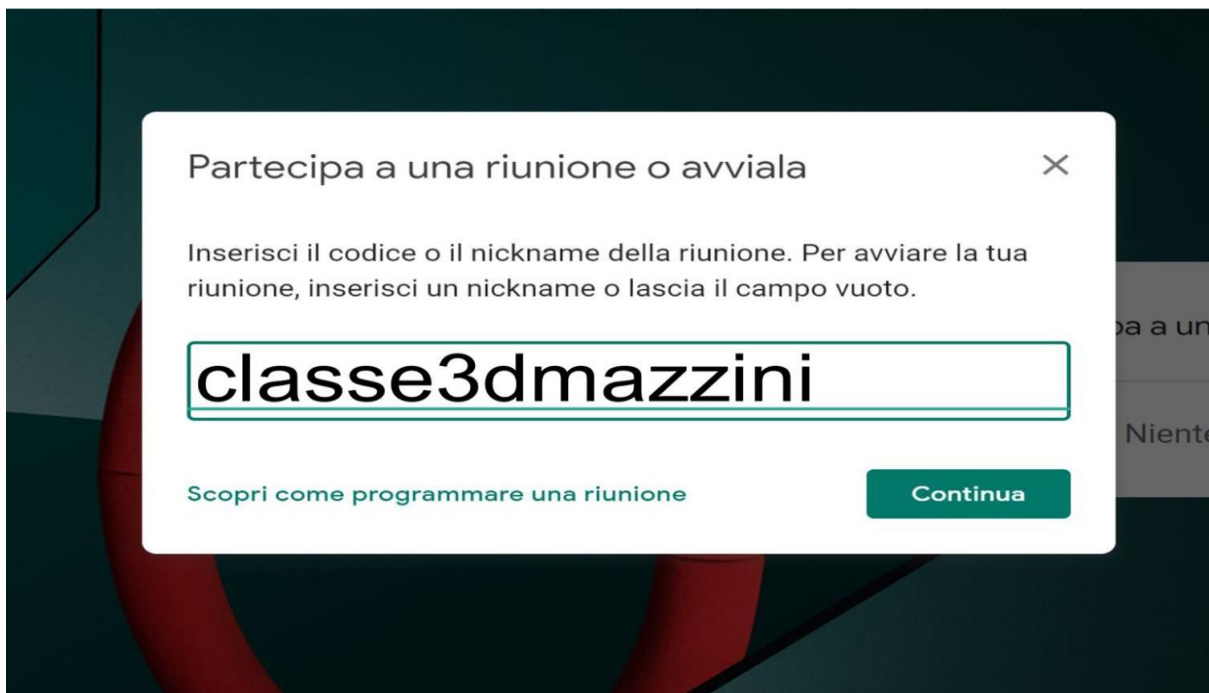
2 - Se non si fosse già “loggati” fare il Log In all’interno del dominio [nome.cognome.d@istitutocomprensivoperugia12.edu.it](mailto:nome.cognome.d@istitutocomprensivoperugia12.edu.it)

3 – Cliccare “PARTECIPA A UNA RIUNIONE O AVVIALA



**4 - Inserire il codice riunione.**

Il codice/nickname Meet per i colloqui della classe sarà “**classenumerosezioneplesso**” tutto minuscolo e senza spazi (Esempio: **classe3dmazzini**): cliccare **CONTINUA**.



5 - Dopo l'inserimento del codice/nickname cliccare **PARTECIPA**

classe3dmazzini

Non c'è nessun altro qui



6- E' importante essere entrati con il **proprio account GSuite dell'Istituto** per poter aprire il collegamento con il nickname "classenumerosezioneplesso"

---

classe3dmazzini

Nickname della riunione (utilizzabile solo in Istituto Comprensivo Perugia 12)

---

7 – Dopo essere entrati attendere che il genitore esegua la stessa procedura attraverso l'account GSuite del proprio figlio.